
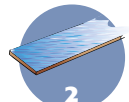




MARINE STRIP*

DÉCAPANT PEINTURES, ANTIFOULINGS ET VERNIS

Description du produit	<p>Décape sans effort par simple rinçage à l'eau. S'utilise sur bois**, métal** et gelcoat.</p>								
Propriétés	<ul style="list-style-type: none"> • Formule gélifiée en phase aqueuse, ne coule pas. Sans solvant ni paraffine. Ininflammable. • Rend le revêtement soluble à l'eau. Évite tout grattage fastidieux. • Non volatil, ne se dessèche pas et reste actif longtemps. • Élimine plusieurs couches en une seule application (le laisser agir plusieurs heures). • Permet une remise à nu totale du bois** car élimine aussi les teintes imprégnées dans le bois. • N'attaque pas les plastiques, les caoutchoucs, les enduits synthétiques et les gelcoats sains. • Idéal pour les grandes surfaces ou les supports ouvragés. 								
Destinations	<ul style="list-style-type: none"> • Extérieur car nécessite un rinçage à grande eau. • S'applique sur bois**, métal**, plastique, gelcoat... Surfaces verticales et horizontales. • Décape les vernis, lasures, peintures à base de liant gras, glycérophtaliques/alkydes, alkydes uréthanes, ainsi que les antifouling. <p>Non adapté et inefficace sur les bi-composants, époxy, polyuréthanes, finitions à séchage rapide. ** Hors Chêne, Châtaignier, Red Cedar, marqueterie et aluminium.</p>								
Matériel d'application	<p>Brosse à encoller le papier peint, pinceau nylon (synthétique).</p>								
Recommandations avant application	<ul style="list-style-type: none"> • Toujours procéder à un essai préalable sur une petite surface. • Appliquer MARINE STRIP à l'aide d'un pinceau nylon ou d'une brosse à encoller le papier. • Se munir de gants en caoutchouc, d'une protection adéquate et de lunettes. • Le temps d'action peut varier de 15 minutes à 12 heures selon le type de revêtement et le nombre de couches à éliminer. Contrôler son action à l'aide d'une spatule. • Un décapage n'étant jamais neutre, sur support absorbant (bois) toujours neutraliser au DECK CLEANER***. 								
Application	<ul style="list-style-type: none"> • Appliquer une couche épaisse de MARINE STRIP sur toute la surface à décapier. • Laisser agir le produit selon le tableau indicatif ci-dessous. • En cas de séchage, réactiver par une fine pulvérisation d'eau. • Lorsque le revêtement est prêt à être éliminé, rincer à grande eau au jet tout en brossant (brosse synthétique) ou au nettoyeur haute pression (max 50 bars). • Sur bois mouillé, immédiatement après le rinçage, neutraliser impérativement au DECK CLEANER***. Si nécessaire légèrement égrener le bois sec (grain 100 max) pour égaliser la surface avant la nouvelle finition. L'utilisation d'eau chaude, rend l'élimination du revêtement plus aisée. <table border="1" data-bbox="459 1883 1528 2033"> <thead> <tr> <th></th> <th>TEMPS MOYEN D'ACTION</th> </tr> </thead> <tbody> <tr> <td>Lasures, peintures, vernis glycérophtaliques</td> <td>15 à 20 mn par couche à décapier.</td> </tr> <tr> <td>Lasures, peintures, vernis acryliques</td> <td>Procéder à un essai systématique sur une petite surface afin de déterminer le temps d'action de MARINE STRIP.</td> </tr> <tr> <td>Antifouling</td> <td>Laisser agir 12 heures minimum.</td> </tr> </tbody> </table> <p>Pour déterminer ensuite la finition adéquate, consulter notre Service Technique ou notre site.</p> <div style="display: flex; justify-content: space-around; align-items: center;"> <div style="text-align: center;">  <p>1</p> </div> <div style="text-align: center;">  <p>2</p> </div> <div style="text-align: center;">  <p>3</p> </div> <div style="text-align: center;">  <p>4</p> </div> </div>		TEMPS MOYEN D'ACTION	Lasures, peintures, vernis glycérophtaliques	15 à 20 mn par couche à décapier.	Lasures, peintures, vernis acryliques	Procéder à un essai systématique sur une petite surface afin de déterminer le temps d'action de MARINE STRIP.	Antifouling	Laisser agir 12 heures minimum.
	TEMPS MOYEN D'ACTION								
Lasures, peintures, vernis glycérophtaliques	15 à 20 mn par couche à décapier.								
Lasures, peintures, vernis acryliques	Procéder à un essai systématique sur une petite surface afin de déterminer le temps d'action de MARINE STRIP.								
Antifouling	Laisser agir 12 heures minimum.								

Les informations exposées ci-contre sont données à titre indicatif et n'engagent pas la responsabilité du fabricant. L'application des produits n'étant pas faite sous son contrôle.

* Dangereux. Respecter les précautions d'emploi.

Conseils

Sur une finition très fermée et pour un meilleur résultat, «griffer» au préalable la surface à l'aide d'un abrasif grain 40 ou d'une brosse métallique.

Nettoyage du matériel d'application

Eau.

Stockage

Stocker MARINE STRIP dans son emballage d'origine à l'abri des variations de température.

Sécurité


Se reporter à la fiche de données de sécurité disponible (FDS) sur notre site www.owatrol.com et aux textes figurant sur l'emballage, conformes à la législation en vigueur.

*** Même fabricant



Notre département technique est là pour répondre à toutes vos questions.

Nous vous invitons à le joindre au

 **01 60 86 48 70**

DURIEU S.A. - 91070 Bondoufle - France
Tél. +33 (0)1 60 86 48 70 - Fax +33 (0)1 60 86 84 84

DURIEU COATINGS N.V./S.A.
Boele Odon Godart 8
1348 Louvain-La-Neuve - Belgique / België
Tél. +32 (0)10 420 090 - Fax +32 (0)10 420 099

MARINE STRIP est une marque



Retrouvez toutes nos solutions sur :

www.owatrol.com